



できました!

稲沢市立丸甲小学校
第1学年
学年だより(入学式号)
令和8年4月8日

ご入学おめでとうございます


さわやかな春風の中、1年生16名が入学しました。丸甲小学校へのご入学、心よりお祝い申し上げます。子どもたちは、小学生になる喜びと期待で、ドキドキ・ワクワクしていると思います。

小学校では、集団生活をするにあたってのルールがたくさんあり、座って学習に取り組む時間も増えます。そのため、「だいじょうぶかな」と不安に感じることもあるかもしれませんが、自発的に学校生活を送ることで、楽しく充実した毎日になります。「できました!」と言えることをどんどん増やしながら成長してほしいという願いを込めて、学年だよりのタイトルを決めました。子どもたちのよりよい成長のために、職員一同、力を尽くして参ります。保護者の皆様と連携して、実り多い一年にしていきたいと思っておりますので、温かいご支援・ご協力を、よろしく申し上げます。

1年担任 榮村 美幸
くすのき1組担任 吉川 真一

4月の行事予定

月	火	水	木	金
		1	2	3
6	7	8 入学式	9 ①新任式・始業式 ②学活 ③通学団会 →下校指導 一斉下校 11:25	10 4時間授業 給食開始 一斉下校 13:30
13 朝礼 5時間授業 学級写真 一斉下校 14:50	14 ②身体・視力検査 5時間授業 一斉下校 14:50	15 5時間授業 一斉下校 14:50	16 ②交通安全教室 5時間授業 一斉下校 14:50	17 ②避難訓練 5時間授業 一斉下校 14:50
20 5時間授業 <u>1~3年下校</u> <u>14:50</u>	21 尿検査 ⑤内科・結核検診 ★P1開始 (★P1はセーフティマスクです) 下校 15:45	22 尿検査 下校 15:45	23 一斉下校 14:50	24 下校 15:45
27 午前中短縮授業 ⑤授業参観 学級懇談会 一斉下校 14:30	28 下校 15:45	29 昭和の日	30 一斉下校 14:50	





持ち物・準備していただくものについて

黄色い帽子



【タイプ A】

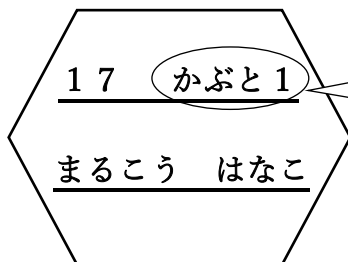


【タイプ B】

- 【タイプ A】は、黄色い帽子の正面に校章をつけてください。
※ あごひもを付けていただくと、風で帽子が飛ばされず安全です。
- 【タイプ B】は、黄色い帽子の横（正面から見て、向かって右側）に校章をつけてください。

名札 ※入学式で配付

- 1学期の間は、花形の名札を左胸につけます。
- 1学期中は、家で名札をつけて登校してください。ご家庭で、名札をつけたり外したりする練習をしてください
- 2学期からは、漢字の名札（上級生と同じもの）になります。9月にお渡しします。
- 名札は、2学期から学校に置いて帰ります。



表面の番号の横に、ひらがなで、通学団名（班）のご記入をお願いします。

上ぐつ・体育館シューズ

- 上ぐつ
 - 週末に持ち帰ります。家で洗って、週始めに持たせてください。
- 体育館シューズ
 - 1学期間、学校で保管します。学期末に持ち帰りますので、洗って新学期に持たせてください。



上靴も体育館シューズも前と後ろに名前を書いてください。

★ どちらも、つま先とかかと（外側）の2か所に、油性ペンで名前を書いてください。

エプロンセット

- エプロン
- 帽子
- マスク（日常的に使用しているものでも可）
- 袋（上記3つをまとめて入れる袋）



体操服

※ 4月14日（火）の身体測定で、最初に使用します。

- 赤白帽子
- 白の半袖シャツ（長袖も可）
 - 胸のところに大きく名前を書いてください。
- 紺色のハーフパンツ
 - お尻のポケットのところに名前を書いてください。
- 上記3つをまとめて入れる袋



- ★ 全てのものにフルネームで記名をお願いします。
- ★ 水泳の持ち物や、冬季の体育時の服装については、時期がきたら連絡します。

算数セット

- ・ 細かいもの一つ一つにも名前を書いてください。（おはじき、数え棒、計算カードなど）
- ・ 小分けしてあるケースにも名前を書いてください。
- ・ 数字カードなど、つながっているものは切り離してください。

粘土・粘土板

- ・ 保育園、幼稚園等で使用していたもので構いません。
- ・ 粘土ベラがある子は、持ってきてください。

道具箱


- ・ 保育園、幼稚園等で使用していたもので構いません。
- ・ 細かいもの一つ一つにも名前を書いてください。（色鉛筆やクレパスなど）
- ・ 学期末に持ち帰ります。学期途中で使い切った場合は、連絡帳に記入するように声をかけますので、新しいものを持たせてください。

<道具箱の中身>

- | | | | |
|---|---|----------------------------------|----------------------------------|
| <input type="checkbox"/> はさみ | <input type="checkbox"/> 折り紙 | <input type="checkbox"/> 液状のり | <input type="checkbox"/> スティックのり |
| <input type="checkbox"/> 色鉛筆（12色程度） | <input type="checkbox"/> クレパス（16色程度） | <input type="checkbox"/> セロハンテープ | |
| <input type="checkbox"/> フェルトペン（入学式で配付） | <input type="checkbox"/> じゆうちょう（入学式で配付） | | |
| <input type="checkbox"/> 名前ペン（入学式で配付） | | | |

筆箱

- 玩具性の高いものは、学習に支障が出るため、避けてください。
- 鉛筆は、一本ずつ名前を書いてください。



<筆箱の中身>

- Bか2Bの鉛筆5本
- 赤鉛筆1本
- 消しゴム1個（消しやすいもの）



毎日持って来るものについて

<身に付けるもの>

- ① 名札（左胸に付ける）
- ② 黄色い帽子
- ③ 運動靴（紐靴の場合は、自分で結ぶことができるように練習しておいてください）

<持ち物>

- ① ハンカチ
 - ② ティッシュ
- 予備として、ランドセルにも入れておくと便利です。

※ ハンカチ、ティッシュを入れるために、ポーチを使用していただいても構いません。
ただし、ポシェットタイプのポーチは、外遊び等で体を動かす際、安全上、取り外すように指導しています。

<学習用具>

- ① 連絡帳・連絡袋（入学式で配付）
- ② 筆箱
- ③ 下敷き

【連絡帳について】

- 毎日必ず目を通していただき、認印かサインをお願いします。
- 連絡袋の中に、配付した手紙やプリントを入れますので、確認してください。
- 保護者の方から連絡がある場合は、「朝、先生に見せてね」と、お子さんにお声かけをお願いします。



給食・給食当番について

- 石けんで手洗いをして、自分たちで準備・配膳をします。
- 給食当番は、ごはんやおかず、汁物を食器に盛り付けます。ご家庭でも練習をお願いします。
- 給食当番の順番がくるときは、週末に連絡帳でお知らせするので、エプロンを持たせてください。
- 給食当番は、1週間ごとに交代します。週末にエプロンを持ち帰りますので、洗濯をして次の当番の時に持たせてください。
- エプロンの着脱や、エプロンをたたんで袋に入れることなどが、素早くできるよう、ご家庭でも練習をお願いします。
- 給食当番は、3グループ（番号順）で行います。
 - りんご (1 ・ 2 ・ 3 ・ 4 ・ 5)
 - ばなな (6 ・ 7 ・ 8 ・ 9 ・ 10)
 - さくらんぼ (11 ・ 12 ・ 13 ・ 14 ・ 15 ・ 16)



下校について


- 9日（木）から、通学団で下校します。
- 児童クラブを利用する際は、事前に通学団の班長に伝えるように、声をかけてください。
- 委員会やクラブで1～3年生下校のときや、通学団の友達が欠席や早退をしたとき等、下校が1人になる場合は連絡します。その際は、お手数をおかけしますが、学校までお迎えをお願いします。
- セーフティ・プラスワンは、21日（火）から開始します。

月曜日	1～3年下校 または 1～6年下校 14:50	火曜日	1～6年下校 (セーフティ・プラスワン) 15:45
水曜日	1～6年下校 (セーフティ・プラスワン) 15:45	木曜日	1～6年下校 (一斉下校) 14:50
金曜日	1～6年下校 (セーフティ・プラスワン) 15:45		

- 急な雨に備えて、1人1本、黄色い傘を置き傘として教室に保管します。
※ 稲沢市社会福祉協議会から入学記念品としていただきました。使用している間に破損した場合は、個人で購入していただくことになります。
- 置き傘を使用した場合は、乾かしてできるだけ早く学校に持たせてください。

<丸甲小学校 ホームページのご案内 >

下記のアドレスで、本校のホームページが見られます。ぜひ、ご覧下さい。検索サイトで「丸甲小」と入力して検索していただければ、「丸甲小トップ」からホームページに入ることができます。または、QRコードを読み取ってください。



※ ホームページアドレス

<http://www.inazawa-aic.ed.jp/emrks/>