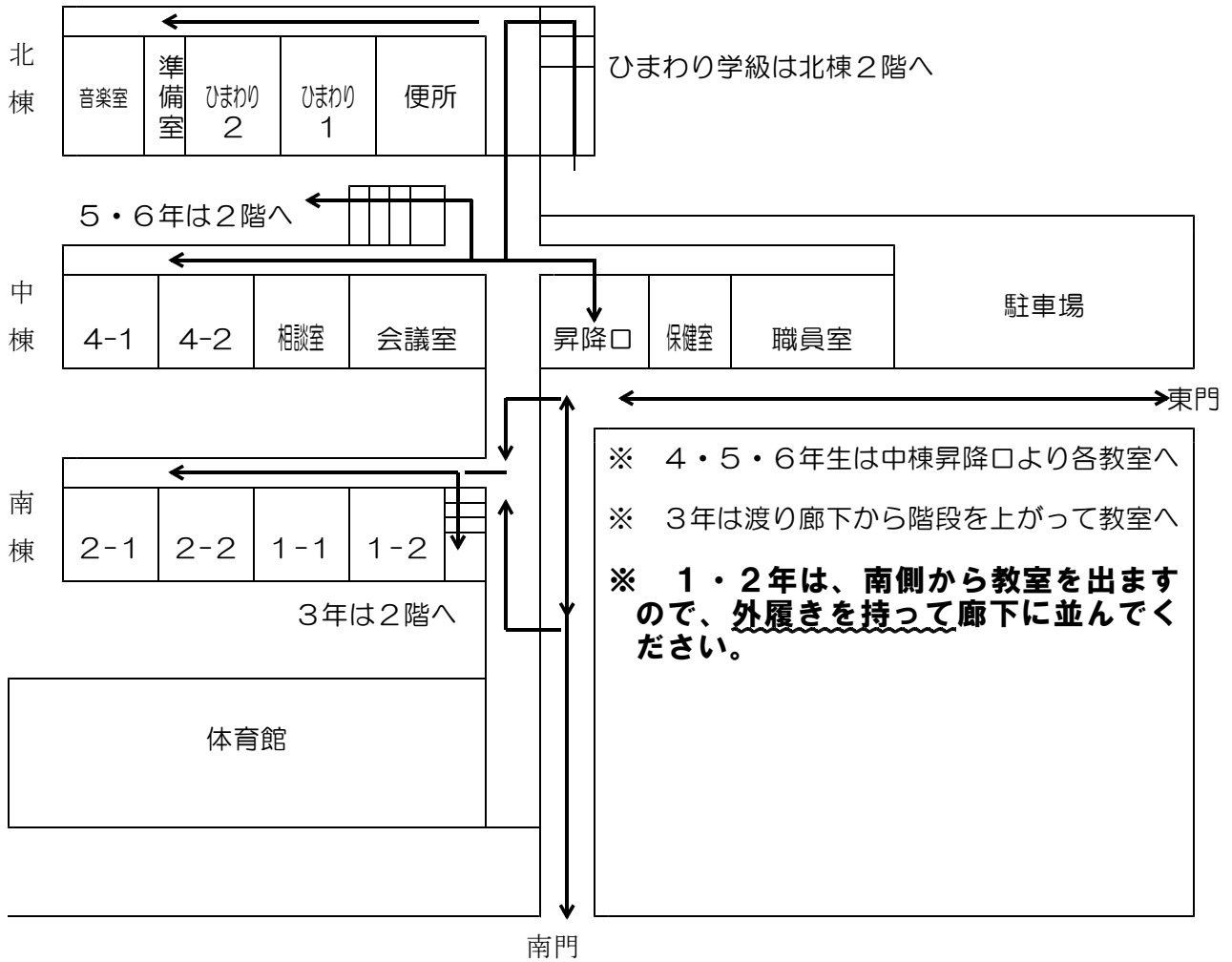


緊急下校（児童引き渡し） 保護者の動き

【学校全体図】



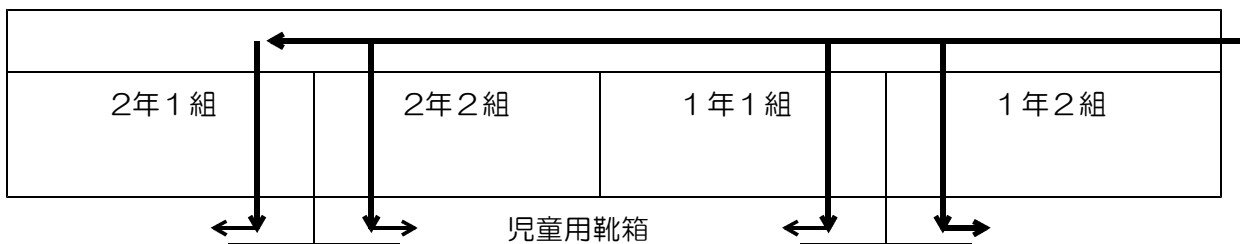
【教室での引き渡しのルート】

3年～6年（保護者の方は、お一人ずつ教室の前から入って、後ろから出ます。）



2年1組、1年1組（教室の後ろ側のドアから入り、南側のドアから外へ出ます。）

2年2組、1年2組（教室の前のドアから入り、南側のドアから外へ出ます。）



保護者の皆様へ

稲沢市立千代田小学校長
三川 純 代

緊急下校時の引き渡しについて

陽春の候、保護者の皆様にはますますご健勝のこととお喜び申し上げます。また、本日はお子様のご入学、おめでとうございます。

さて、東海地震時等の災害において予想される非常事態に備え、学校としましては、児童全員の登下校や在校中の安全確保を優先して対処いたします。そのため本校では、災害や雷等で緊急下校が必要な場合、原則として「緊急下校時引取者」への引き渡し下校を行っています。

緊急下校の方法については下記のように行いますので、ご協力をお願いいたします。

1 緊急下校を行う際の連絡方法

緊急下校を行う場合、学校から各家庭へtetoruでお知らせさせていただきます。

2 緊急下校時の引き渡し方法

(1) 出迎え者来校時

- 出迎え者は正門か南門より入ってください。(自動車での来校も可能です。下記参照)
- 引き渡しは教室で行います。兄姉の児童は、弟妹の教室へ移動していますので、下の子の教室へお越しください。
※ 校舎内の詳しい移動経路は裏面をご覧ください。

(2) 引き渡し受付・出迎え者の確認

出迎え者は、下の子の教室の廊下で「児童名」「出迎え者の続柄(父母・祖父母・親戚等)」を申し出てください。各教室では、担任が出迎え者が「届け出のあった方」かどうかを確認します。

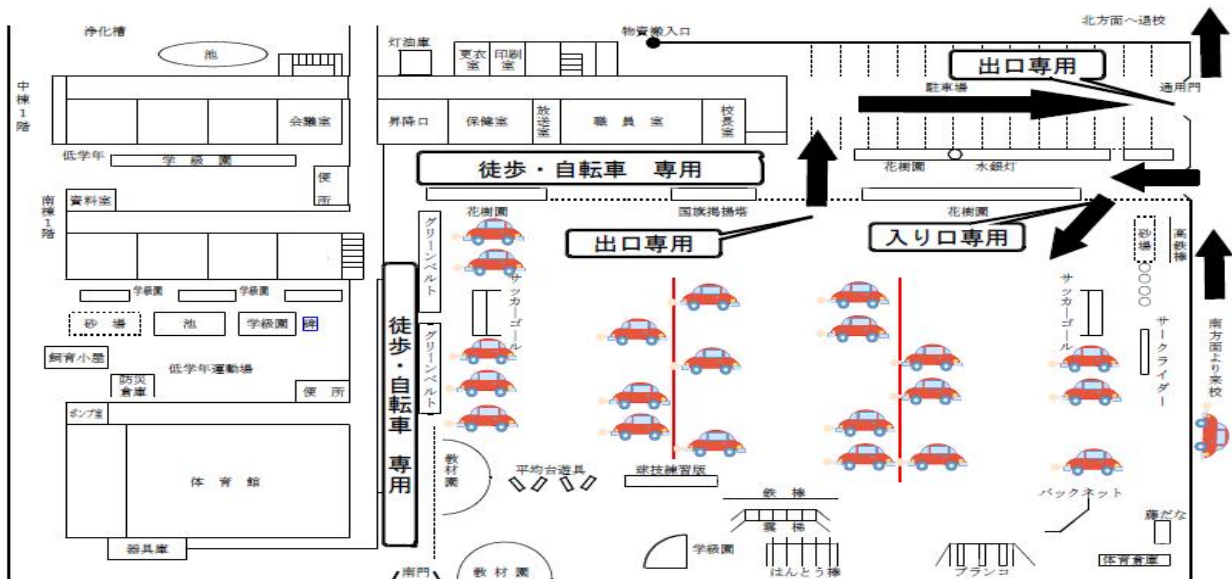
(3) 児童の引き渡し

チェック後、担当者が該当児童を呼び出し、出迎え者に引き渡します。出迎え者は児童を連れて下校してください。

3 駐車場について

千代田小学校運動場、市営プール駐車場、千代田中学校武道館北側の駐車場を開放します。

ただし、雨天時等、運動場が使えない場合は、駐車場に限りがありますので、自家用車での来校はご遠慮ください。小学校運動場は、東門(南側)を入口、東門(北側)を出口とする一方通行とします。また、混雑を避けるため、運動場東側の道路を来校時は南方面から、退校時は北方面への通行といたします。ご不便をおかけしますが、協力いただきますよう、お願いいたします。南門は、徒歩・自転車専用とします。徒歩・自転車の方は、安全のため、できる限り南門をご利用いただきますよう、お願いいたします。



南門：徒歩・自転車専用(自家用車×)